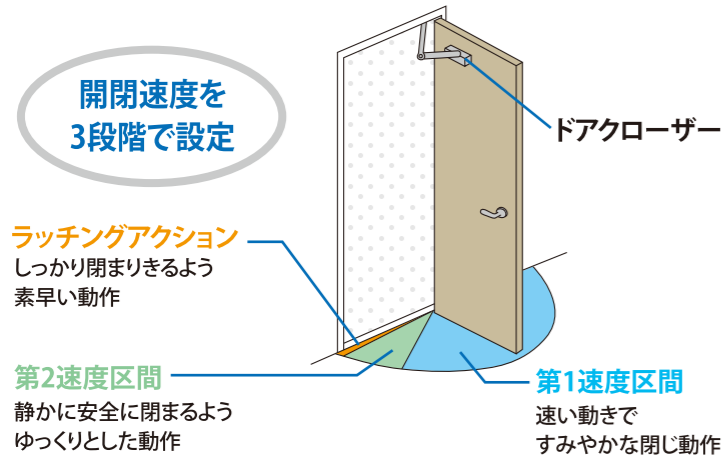


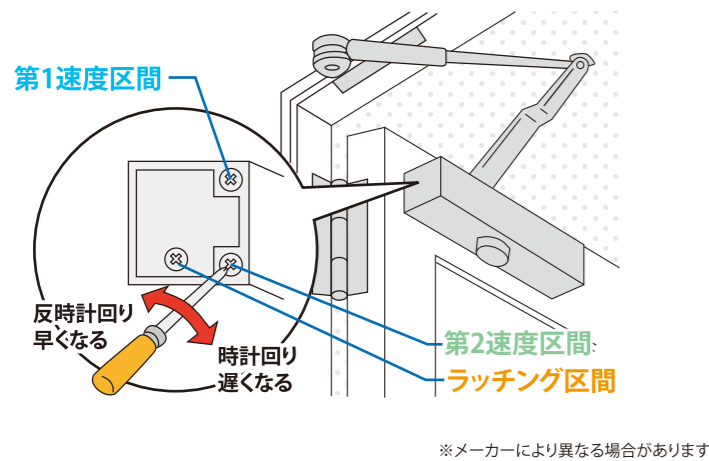
# 住まいのお手入れ メンテナンス方法

今回のテーマ  
ドアの  
開閉スピード

ドアが勢いよく閉まる、開け閉めがスムーズにいかない…  
そんな時は、ドア上部の「ドアクローザー」を調整してみてください。



ドアクローザーは開いたドアをゆっくり自動的に閉める装置です。閉まり方が速すぎたり遅すぎる場合、閉まる速度を調整できます。ゆるんだドアクローザーの取り付けネジをしめつけることで解消する場合があります。

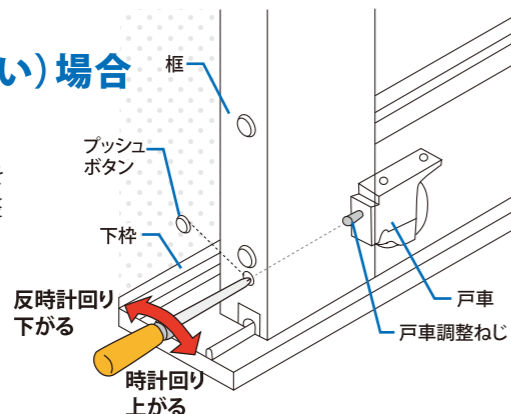


## ドアクローザーの調整

- 閉じ速度の調整
  - 閉じ速度は第1速度区間、第2速度区間、ラッチング区間を、それぞれのネジで調節してください。
  - 商品によって速度区間の設定が異なります。
- ラッチングアクション(第3速度)の調整
  - ラッチングアクションは、ドアが閉鎖位置手前(約3度)まで来た時点で、ドアをすばやく閉める機能です。風が強くドアが閉まりきらないときなどに調節してください。
  - 調整ネジは左へ4回転以上回さないでください。回し過ぎると、調整弁が外れてしまうことがあります。また、調整ネジを本体側面より出さないでください。
  - 商品により、第3速度が設定されていないものがあります。

## 引き戸の納まりが悪い (縦枠と縦枠が平行でない) 場合

戸車調整ねじを回して障子の傾き・ズレを直し、縦枠と縦枠が平行になるように調整してください。



## 戸車の調整

- ①プッシュボタンを外してください。
- ②プラスドライバーをプッシュボタンを外した穴に入れ、ドライバーを回してください。(戸車はもともと下がった状態でセットされています。戸車調整幅は、上方向に5~6mmです。)
- ③調整が済みましたらプッシュボタンを取付けてください。

ボタンひとつで浴槽おそうじ!

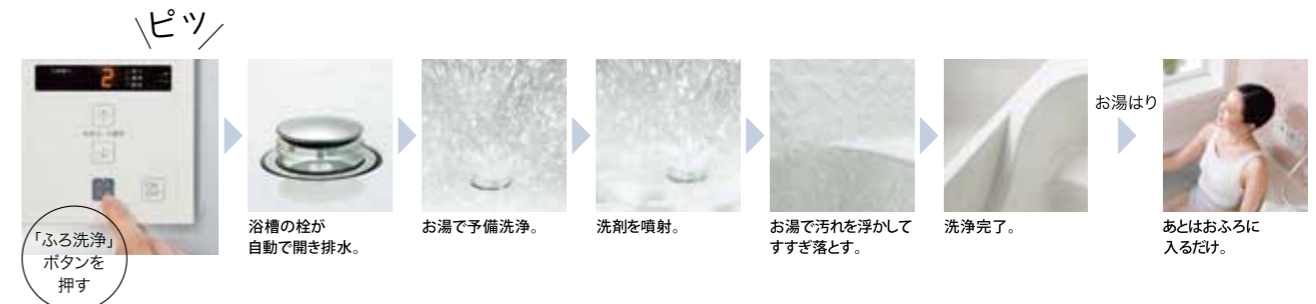
戸建用  
システムバス

ユパティオ



NORITZ  
ユパティオ

浴槽のおそうじは  
スイッチオンで自動洗浄!  
その後に自動お湯はり



洗剤は1ヶ月に1回の補充でラクラク

約850ml投入でき、満タンの状態ならば約1ヶ月に1回の補充で十分です。



洗浄時間は約7分(標準コース)

※浴槽の残り湯の排水は除く

1回の洗浄で約19円  
だから毎日でも安心

気になるランニングコスト  
(ガス・電気・水道代・洗剤代)は、1回の洗浄(標準コース)で約19円と経済的です。



NORITZ ユパティオ

Eタイプ・1616サイズ/おそうじ浴槽・お湯はり運動付き

定価867,000円(税別) → 材 476,000円(税別)

家事の時間を短縮して  
快適なバスタイムをお過ごし下さい

まずはお気軽にお問い合わせください!  
0120-5252-48